



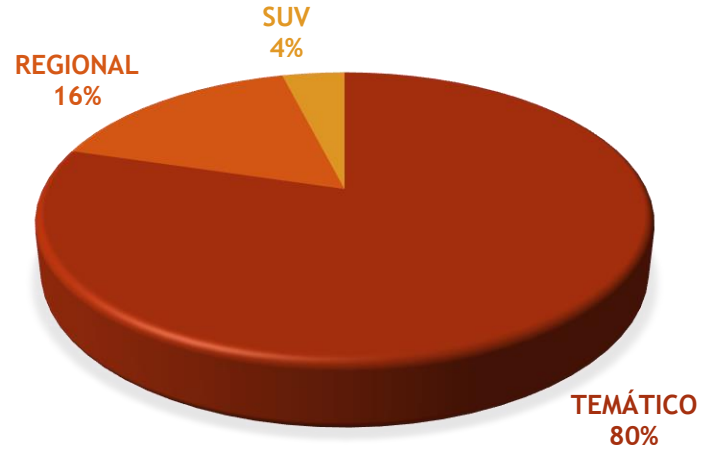
UNIVERSIDAD DE GUADALAJARA

COORDINACIÓN GENERAL ACADÉMICA
COORDINACIÓN DE INVESTIGACIÓN, POSGRADO Y VINCULACIÓN

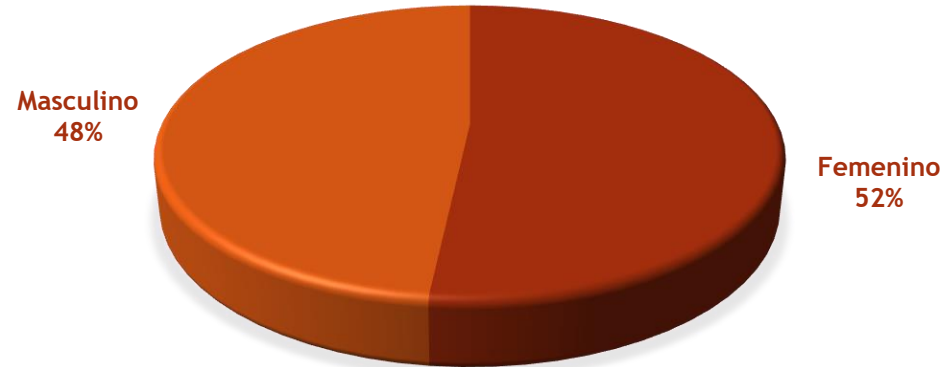
Numeralia

Numeralia

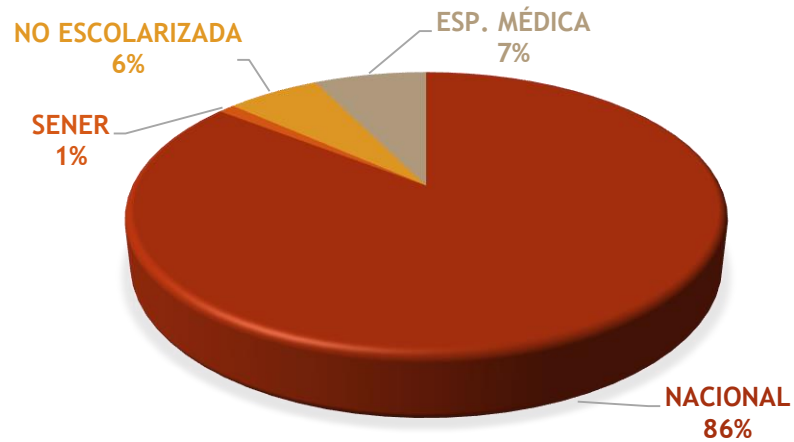
BECARIOS EN LA RED UNIVERSITARIA



BECARIOS CONACYT UDG POR GÉNERO



TIPO BECA CONACYT



Numeralia

| NO. | TIPO CU | CENTRO UNIVERSITARIO | DOCTORADO | | | MAESTRIA | | | ESPECIALIDAD | | | TOTAL | | | Partc x CU |
|---------------------------------|---------|----------------------|-----------|-----|------|----------|-----|------|--------------|-----|------|-------|-------|-------|------------|
| | | | FEM | MAS | SUBT | FEM | MAS | SUBT | FEM | MAS | SUBT | FEM | MAS | TOTAL | |
| 1 | T | CUAAD | 12 | 13 | 25 | 59 | 26 | 85 | | | 0 | 71 | 39 | 110 | 4,5% |
| 2 | R | CUALTOS | 7 | 5 | 12 | 4 | 1 | 5 | 9 | 7 | 16 | 20 | 13 | 33 | 1,3% |
| 3 | T | CUCBA | 38 | 45 | 83 | 64 | 59 | 123 | | | 0 | 102 | 104 | 206 | 8,4% |
| 4 | T | CUCEA | 58 | 73 | 131 | 135 | 151 | 286 | | | 0 | 193 | 224 | 417 | 17,0% |
| 5 | T | CUCEI | 23 | 80 | 103 | 53 | 121 | 174 | | | 0 | 76 | 201 | 277 | 11,3% |
| 6 | R | CUCIENEGA | | | 0 | 6 | 9 | 15 | | | 0 | 6 | 9 | 15 | 0,6% |
| 7 | R | CUCOSTA | 26 | 17 | 43 | 31 | 30 | 61 | | | 0 | 57 | 47 | 104 | 4,2% |
| 8 | T | CUCS | 151 | 89 | 240 | 102 | 35 | 137 | 98 | 82 | 180 | 351 | 206 | 557 | 22,7% |
| 9 | T | CUCSH | 67 | 69 | 136 | 142 | 113 | 255 | | | 0 | 209 | 182 | 391 | 15,9% |
| 10 | R | CUCSUR | 12 | 9 | 21 | 15 | 17 | 32 | | | 0 | 27 | 26 | 53 | 2,2% |
| 11 | R | CULAGOS | 2 | 11 | 13 | 5 | 11 | 16 | | | 0 | 7 | 22 | 29 | 1,2% |
| 12 | R | CUSUR | 8 | 2 | 10 | 44 | 20 | 64 | | | 0 | 52 | 22 | 74 | 3,0% |
| 13 | R | CUTONALA | 6 | 17 | 23 | 6 | 5 | 11 | | | 0 | 12 | 22 | 34 | 1,4% |
| 14 | R | CUVALLES | | 1 | 1 | 28 | 32 | 60 | | | 0 | 28 | 33 | 61 | 2,5% |
| 15 | | SUV | | | 0 | 61 | 36 | 97 | | | 0 | 61 | 36 | 97 | 3,9% |
| TOTAL | | | 410 | 431 | 841 | 755 | 666 | 1421 | 107 | 89 | 196 | 1272 | 1186 | 2458 | 100% |
| Participación por género | | | | | | | | | | | | 51,7% | 48,3% | 100% | |

| No. | Tipo de Beca | Total | Partc x tipo |
|--------------|-----------------|-------|--------------|
| 1 | NACIONAL | 2103 | 86% |
| 2 | SENER | 26 | 1,1% |
| 3 | NO ESCOLARIZADA | 149 | 6% |
| 4 | ESP. MÉDICA | 180 | 7% |
| TOTAL | | 2458 | 100% |

| No. | Tipo CU | Total | Partc x tipo CU |
|--------------|----------|-------|-----------------|
| 1 | TEMÁTICO | 1958 | 80% |
| 2 | REGIONAL | 403 | 16% |
| 3 | SUV | 97 | 4% |
| TOTAL | | 2458 | 100% |

| Nuevos becarios para el ciclo escolar 2018-A | | | |
|---|--|------------|--|
| Becarios nacionales | | 419 | |
| Becarios programas No escolarizados | | 7 | |
| Becarios programa SENER | | 2 | |
| Total | | 428 | |

| Nuevos becarios para el ciclo escolar 2018-B | | | |
|---|--|------------|--|
| Becarios nacionales | | 676 | |
| Becarios programas No escolarizados | | 51 | |
| Becarios programa SENER | | 7 | |
| Total | | 734 | |

CORTE: 14 de enero de 2019

Fuente: Coordinadores de Programas de Posgrado